

1. 参加希望者の事前準備

- 1) スマートフォンを持っていること
- 2) LINEアプリが使えること
- 3) 事務局(戸田)とLINE友達になること (希望者は戸田迄 090-9831-3703 連絡して下さい)

2. STTウォークの実施

- 1) HP に該当コースと地図・撮影ポイント等記載します。

参加者はコースを選択し、地図を印刷する。

地図は簡略図なので、詳細地図が必要な方は、地図の横に記載されている「QRコード」をスマホで読むと、グーグルマップが表示される。
コース、撮影ポイント、自分の現在位置が確認することができる。

- 2) スタート地点 事務局のLINEに下記を送信

- ① メッセージ 参加コース・距離の連絡

例「STTW1 11km スタート」 STTW(水郷つくば・土浦ウォーク略) + 1(コース番号) + 参加する距離

- ② 写真 指定された背景が写った自撮り(顔入り)写真

- 3) 折り返し地点 事務局のLINEに下記を送信 (コースによっては複数ある)

- ① 写真 指定された背景が写った自撮り(顔入り)写真

- 4) ゴール地点 事務局のLINEに下記を送信

- ① メッセージ STTW1 11kmゴール

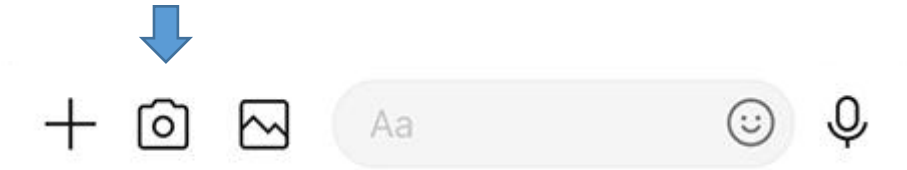
- ② 写真 指定された背景が写った自撮り(顔入り)写真

3. IVVの受領

- 1) HPよりIVV申請用紙をダウンロード、記載する
- 2) 例会参加時にSTTW参加費(会員200円、非会員300円)に申請書を添えて事務局に提出して下さい。
内容確認の上にIVVを発行いたしますので、受領してください。

LINEでの写真送付方法

1. トークルームを開く
2. 画面下のカメラを選択



3. インカメラ(自分撮影)とアウトカメラ(見ている景色の撮影)の切替でインカメラを選択



4. 写真を撮影 (自分と指定された建物・看板等が入っているか確認する)
5. 送信ボタンをクリックする。

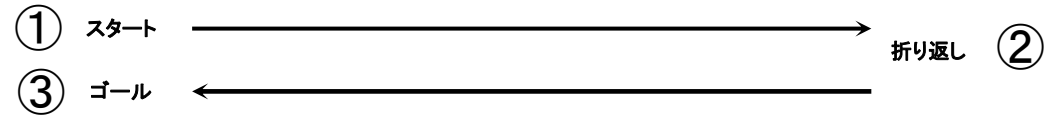


6. トークルームに送られた写真が表示されれば完了

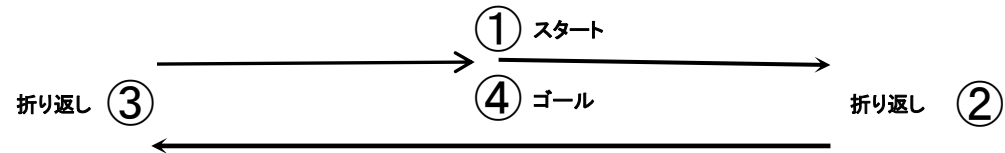
撮影ポイントの考え方

1. 基本的パターンは次の通り

1) 折り返しコース 3ポイント



2) 折り返しが2箇所ある場合 4ポイント



2. 実際は色々なパターンがあるので、HPのフリーウォーク地図にて背景を含めて指定する。